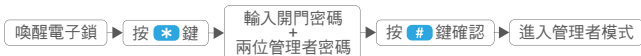


管理者模式選單

預設密碼123456

出廠管理密碼00

方法一



方法二



方法三



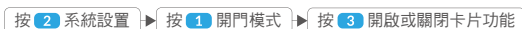
權 限	正常解鎖	開啟內門安全鈕	可進入管理選單
管理者	○	○	○
主 人	○	○	×
訪 客	○	×	×

! 主機在管理者模式下10秒鐘無任何操作，系統將自動退出管理者模式。
管理者模式下按 # 鍵，可進入下一步，按 * 鍵可返回上層，連續按下 * 鍵即可退出管理者模式。
管理者模式下全程液晶螢幕提示，設定時請依螢幕中文提示操作。

開門模式設定

請先進入管理者模式

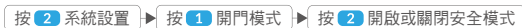
卡片功能



密碼功能



雙重認證



人臉功能

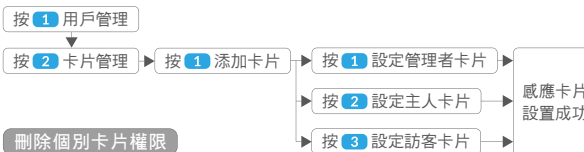


! 雙重認證必須同時輸入，人臉+密碼或卡片+密碼，雙重認證即可開門。
未登記任何人臉或關閉密碼開門時，無法開啟雙重認證。
在雙重認證下，若刪除所有人臉或關閉密碼開門，會自動退出雙重認證。

設定卡片/刪除卡片

請先進入管理者模式

新增卡片 (管理者 + 主人 + 訪客 合計50枚卡片)



刪除個別卡片權限



刪除全部卡片權限



設定密碼

請先進入管理者模式

開門密碼 數字組合6位數



管理密碼 數字組合2位數



! 開鎖時連續輸入不正確人臉或密碼、卡片(三項累計)，系統將鎖定兩分鐘，鎖定時間後才能正常使用。

設定人臉/刪除人臉

請先進入管理者模式

新增人臉 (管理者 + 主人 + 訪客 合計50張人臉)



刪除個別人臉權限



刪除全部人臉權限



R S F

使用說明書



其他設置 請先進入管理者模式

聲音開關

按 **2** 系統設置 → 按 **3** 其他設置 → 按 **1** 功能設置 → 按 **1** 開啟或關閉聲音

防撬警報

按 **2** 系統設置 → 按 **3** 其他設置 → 按 **1** 功能設置
↓
按 **2** 開啟或關閉防撬警報

人臉選擇

按 **2** 系統設置 → 按 **3** 其他設置 → 按 **1** 語言選擇 → 按 **3** 開啟或關閉人臉

恢復出廠

按 **2** 系統設置 → 按 **3** 其他設置 → 按 **2** 恢復出廠設置 → 按 **#** 鍵確認
↓
按 ***** 鍵取消

緊急機械鑰匙開啟

插入機械鑰匙向把手方向旋轉，下壓把手即可開門。

機械喚醒

無法正常喚醒智慧鎖時，可以按一下室外機底面的機械喚醒按鍵，喚醒您的智慧鎖。

內部安全旋鈕

避免讓小孩和寵物自行押下把手開啟大門，同時防止竊賊透過貓眼使用鐵桿轉動內部把手開門。



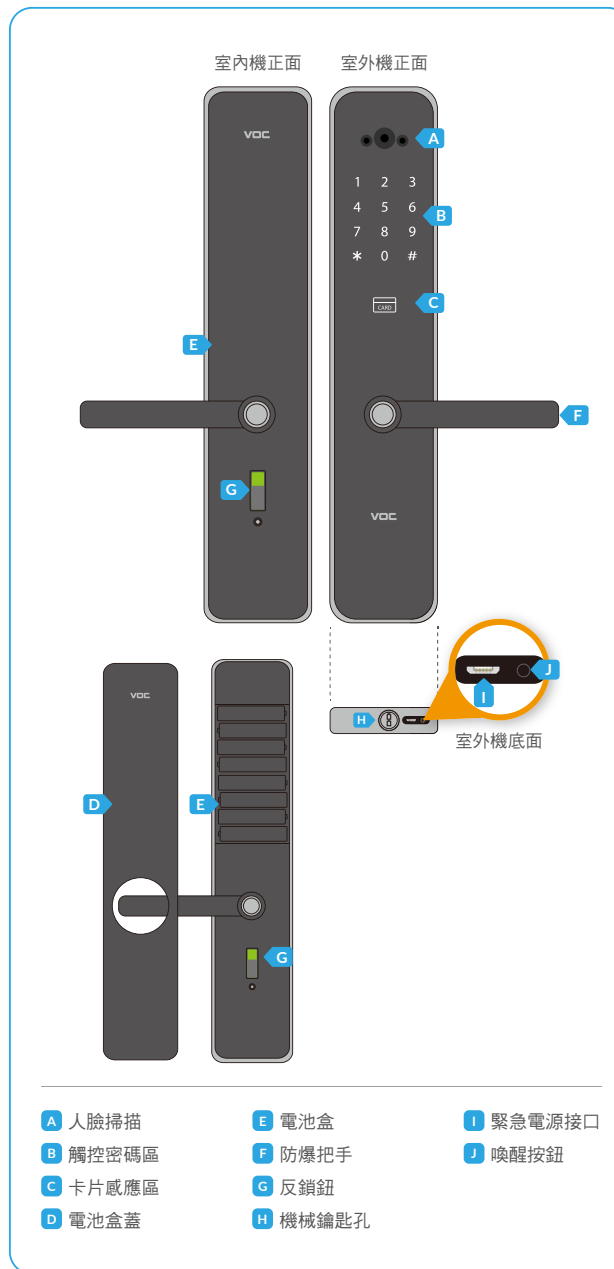
安全旋鈕在反鎖的情況下，內部把手無法下壓開門，屋外只有管理者與主人權限能藉由人臉、密碼、卡片或機械鑰匙才能解鎖進入。

註：客人人臉/客人密碼/客人卡片皆無法進入。

緊急供電

電池電壓低於5伏特時，系統將在每次喚醒智慧鎖時，自動提示電壓低，請使用者立即更換鋰電池。

當電池電力耗盡，無法啟動主機時，可使用行動電源於外部主機臨時供電即可操作解鎖開門。



製造商

浙江威歐希科技股份有限公司
省溫市甌海區溫甯東路1286號
+86 400-103-0377

代理商

鎖羅門智能股份有限公司
台北市士林區大南路361號5樓之2
02-2882-1088



注意事項

請務必詳閱本產品使用說明書

- 請勿自行拆解。
- 請勿將本產品裝於戶外。
- 請問使用硬物敲打本產品，以及小心不要撞到把手受傷。
- 長期(一個月)不使用時務必把電池取出避免漏液，若有電池漏液，不再保固範圍內。
- 本產品使用5000mah鋰電池，電壓過低時，會有警示音，請盡快更換。
- 設定時門片務必於開啟的狀態下，進行設定，如有錯誤導致鎖門，此乃屬於人為疏忽，不再保固範圍內。
- 如因氣候潮濕或漏水而造成電子鎖損壞，恕不在保固範圍內。